

お詫びと訂正

このたびは弊社刊『コグトレ みる・きく・想像するための認知機能強化トレーニング』をご購入いただき、ありがとうございました。

本書第1刷（2015年3月10日発行）の付録CD内の以下のシートに誤りがありました。ここに訂正いたしますとともに、お詫び申し上げます。

2015年6月10日
株式会社三輪書店

・「数える」 - 「さがし算②-8（解答）」

誤) 最上段中央の解答の囲みが一部下にズれている

正) 囲みの位置を整えました

・「写す」 - 「曲線つなぎ②-4」

誤) 虹の絵の、真ん中と一番下が同じパネル

正) 一番下のパネルを差し替えました

・「見つける」 - 「黒ぬり図形-6」

誤) 選択肢6と12が同じ図形

正) 選択肢12を差し替えました

・「見つける」 - 「回転パズル②-7」

誤) 問題④の解答が選択肢B、Cともに該当

正) 選択肢B、Cを差し替えました

*以下に訂正シートを添付いたしますので、お手数ではございますが、ダウンロードのうえ、プリントアウトしてご利用ください




さがし算 ② -8

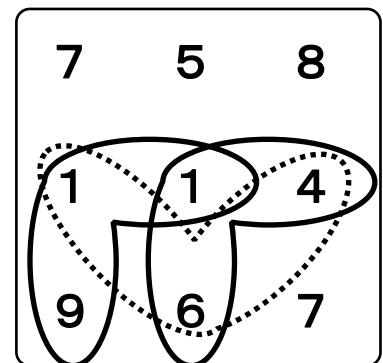
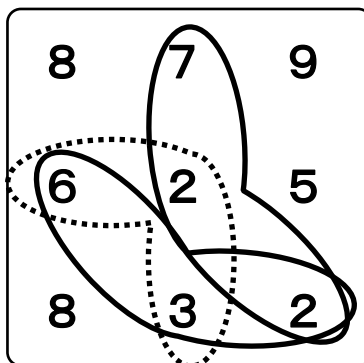
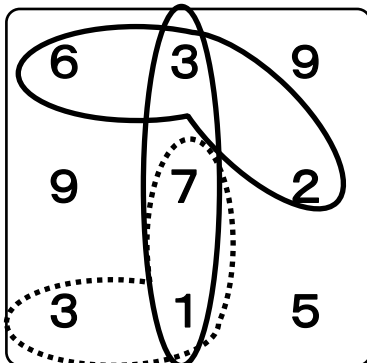
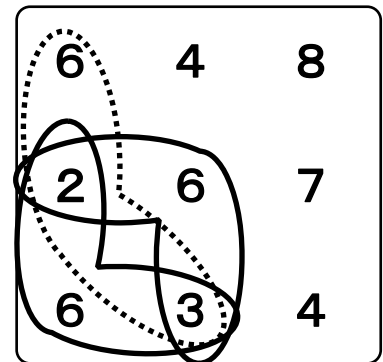
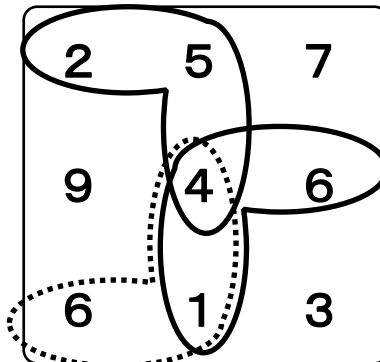
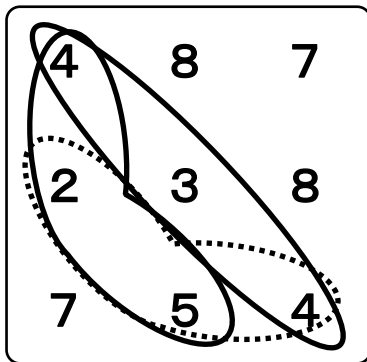
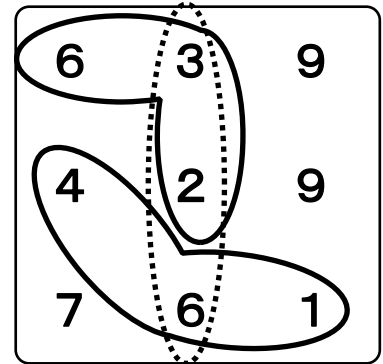
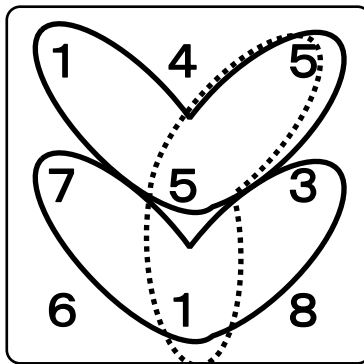
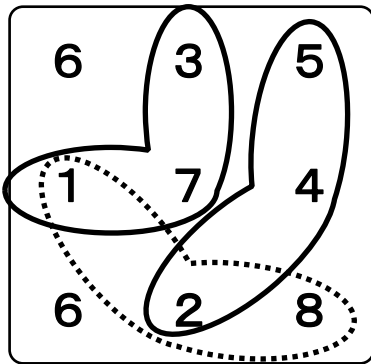
年 月 日

これまでの最高
分 秒

目標
分 秒

今回
分 秒

^{なか}の中のたて、よこ、ななめのとなりあった3つの^{すうじ}数字を^た足すと、
11になるものが3つずつあります。それを^{さが}探して  で^{かこ}囲みましょう。

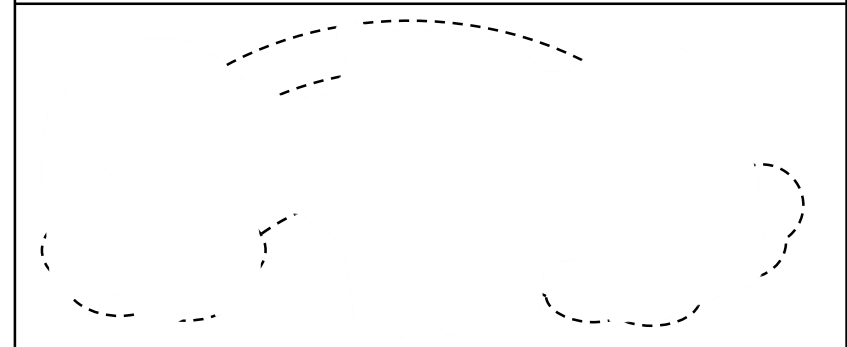
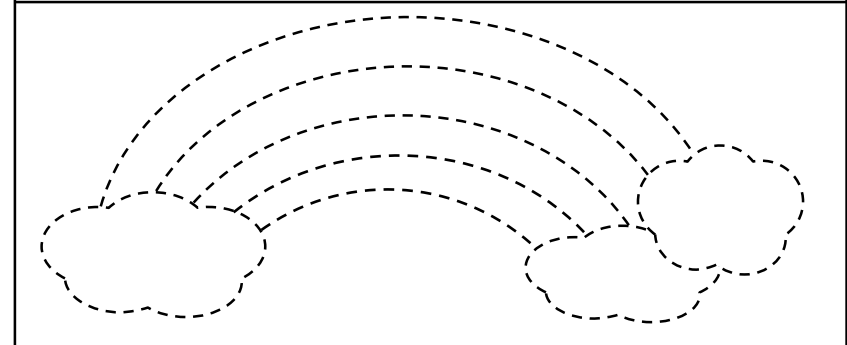
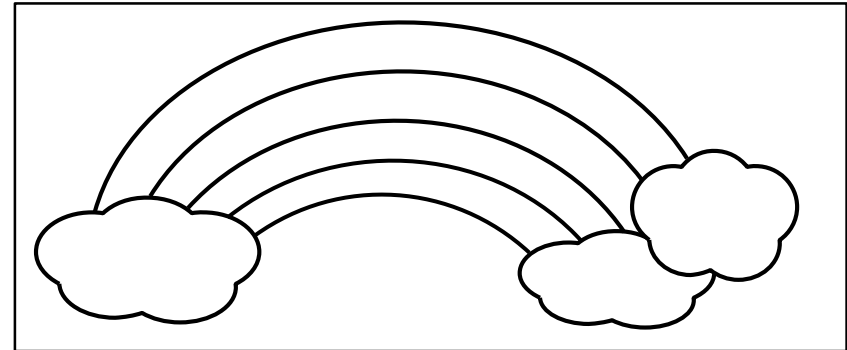
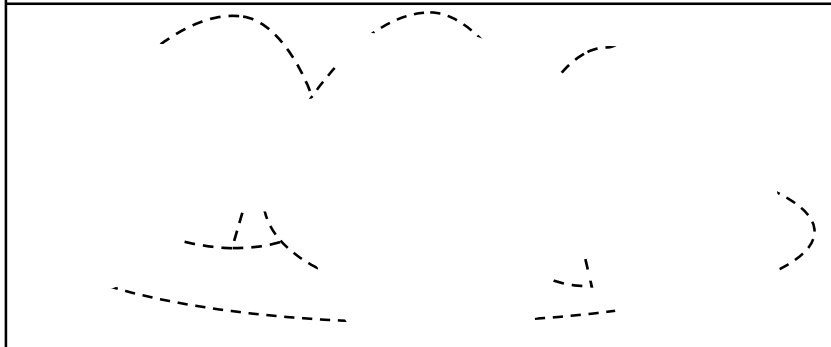
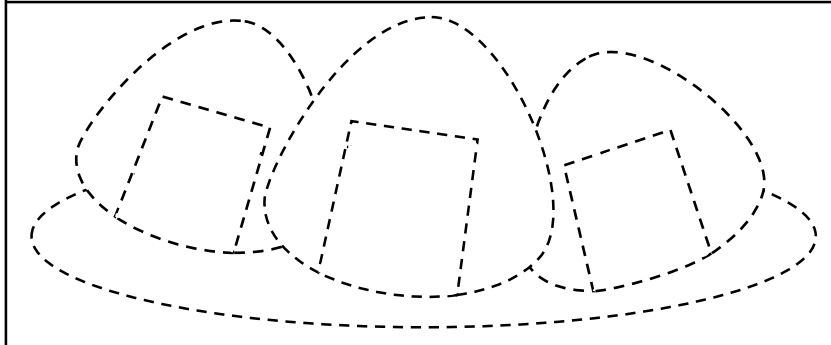
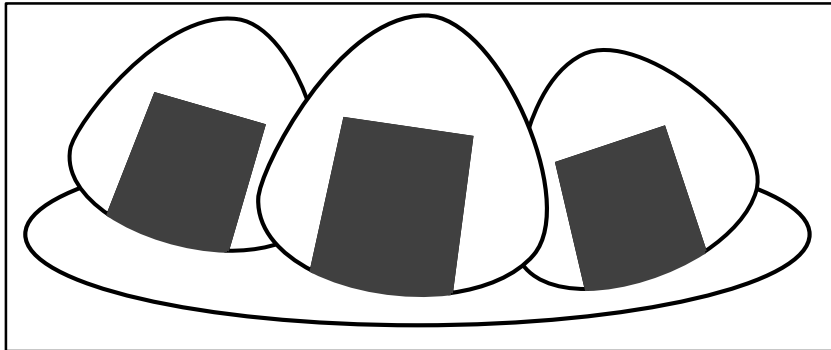




曲線つなぎ ② -4

年 月 日

いちばんうえ え おな え ま なか した らん うつ
一番上の絵と同じ絵になるよう、真ん中と下の欄に写しましょう。



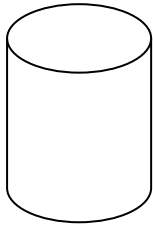


黒ぬり図形 -6

年 月 日

左の図を黒くぬったものを右から選び〔 〕に番号を書きましょう。

①

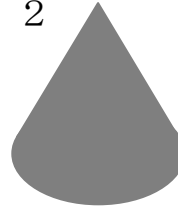


〔 〕

1



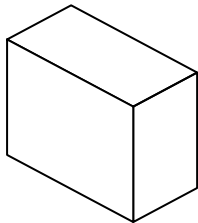
2



3

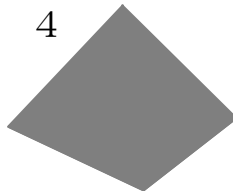


②



〔 〕


4



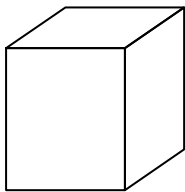
5



6



③



〔 〕

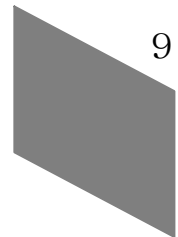
7



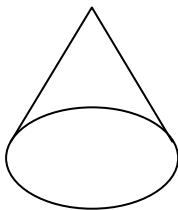
8



9

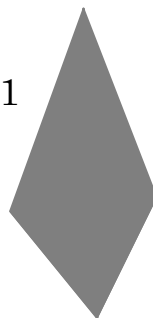


④




〔 〕

11



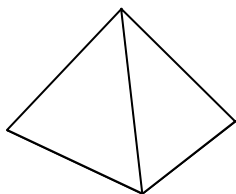
10



12



⑤

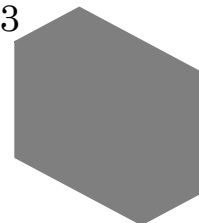


〔 〕

14



13



15

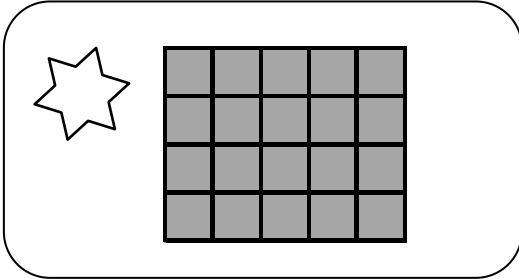




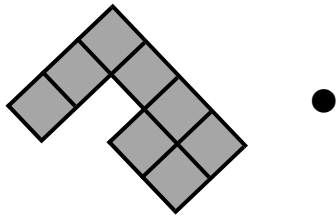
回転パズル ② -7

年 月 日

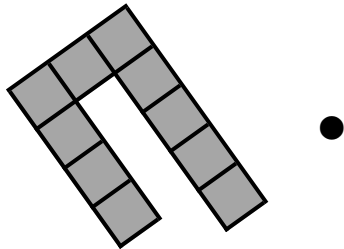
☆の図と同じ形になるように左右の図を線で結びましょう。



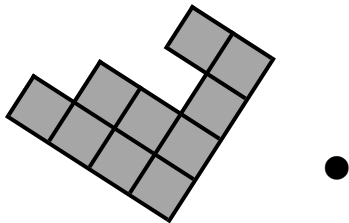
①



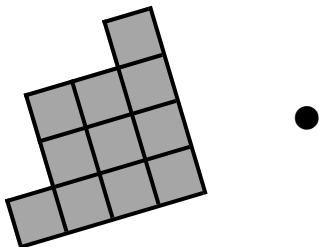
②



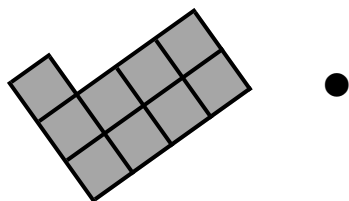
③



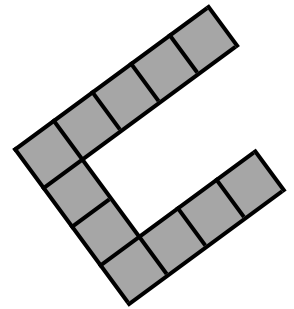
④



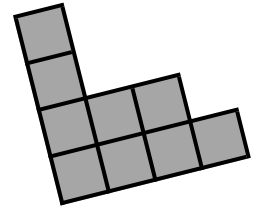
⑤



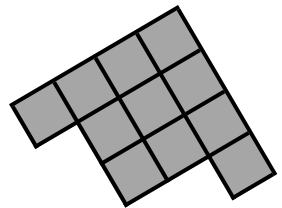
●A



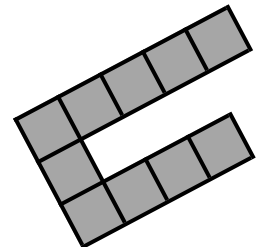
●B



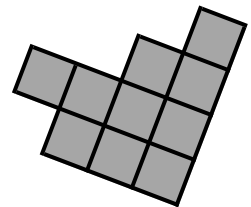
●C



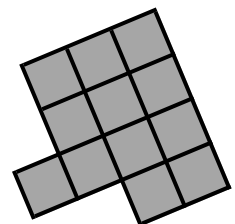
●D



●E



●F

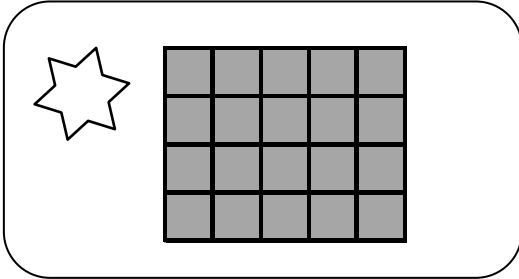




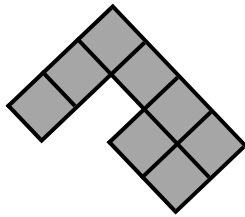
回転パズル ② -7

年 月 日

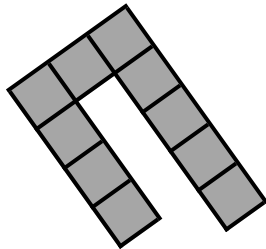
☆の図と同じ形になるように左右の図を線で結びましょう。



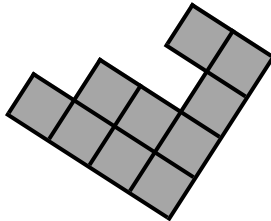
①



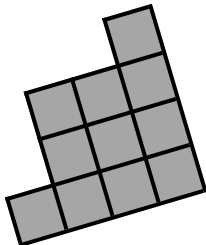
②



③



④



⑤

